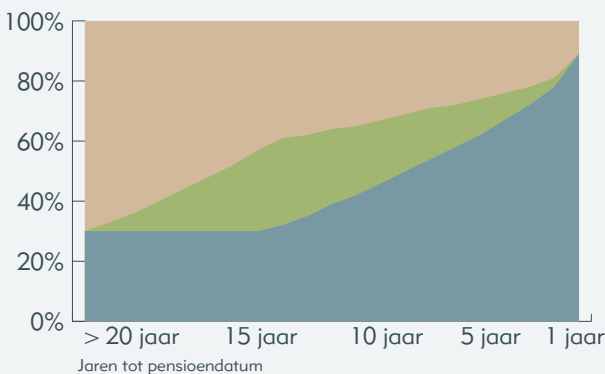


LIFECYCLE PROFIEL BEHOUDEND

DE STERKE FONDSEN BINNEN DE LIFECYCLES VAN HET SCILDON PENSIOEN MAKEN HET VERSCHIL

Beleggen is de motor van pensioen. Je weet dat de beleggingen bepalend zijn voor de opbouw van een goede ouderdomsvoorziening van de werknemer. Bij de keuze voor een pensioenuitvoerder is het dus erg belangrijk het beleggingsaanbod van verschillende uitvoerders goed met elkaar te vergelijken.

De behoudende lifecycle binnen Scildon Pensioen (op basis van fondscombinatie Wereldwijd Plus)



Klik hieronder op de fondsen en bekijk de Morningstar factsheets.

Aandelen wereldwijd	iShares Core MSCI World Euro
Obligaties emerging markets	iShares JP Morgan \$ Emerging Market Bonds Eur
Obligaties europa	iShares Euro. Govern. Bond (duur 7-10 jaar)
Obligaties europa	db x-trackers II Eurozone Government Bond 7-10

In de laatste 5 jaar voor de pensioendatum wordt het Europese obligatiefonds vervangen door

Gewogen trackrecord

Leeftijd werknemer	Year to date	NETTO-RENDEMENT			RISICO		KOSTEN	
		1 jaar	3 jaar	5 jaar	STD	Sharpe Ratio	Fonds-kosten	Beheer-kosten
< 47 jaar	10,14%	20,88%	10,56%	9,37%	9,61	1,02%	0,20%	0,45%
50 jaar	8,09%	16,62%	9,46%	7,97%	8,59	0,98%	0,24%	0,45%
55 jaar	4,72%	10,33%	7,52%	5,76%	6,93	0,90%	0,27%	0,45%
60 jaar	3,18%	8,36%	6,52%	4,94%	5,71	0,94%	0,24%	0,45%
66 jaar	-0,81%	2,80%	3,86%	2,60%	3,75	0,81%	0,20%	0,45%

Peildatum 30 juni 2021

Op basis van het 5 jaars trackrecord zou het gemiddelde rendement, bij een beleggingsduur van 40 jaar en bij het doorlopen van de gehele lifecycle ca. **7,88%** bedragen. Bij afwijkende beleggingsduren geldt een afwijkend trackrecord. Getoonde rendementen zijn inclusief fondskosten, beheerkosten en dividend rendement. Op de Morningstar factsheets zijn de rendementen exclusief dividend rendement.

Beleggen bij Scildon

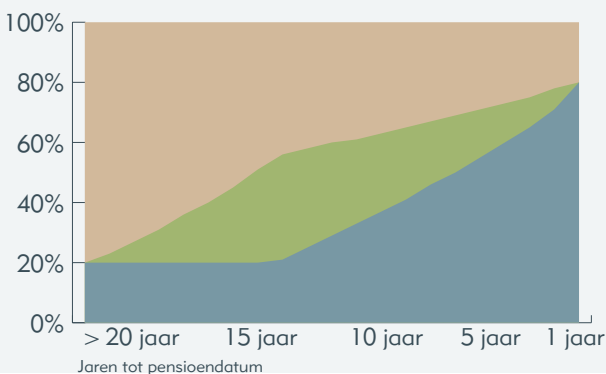
- Lifecycle met een goede balans tussen rendement en risico.
- iShares-fondsen zijn van BlackRock, de grootste aanbieder van ETF's.
- Vanaf 20 jaar vóór pensioen begint jaarlijkse afbouw.
- De aangeboden fondsen zijn op dagbasis te volgen via Morningstar.
- Transparantie: volledig inzichtelijke, objectieve koersvorming van de aangeboden fondsen.
- Effect van renteschommelingen op hoogte van pensioenuitkeringen wordt gedempt door beleggingen in langlopende obligaties in de laatste jaren voor de pensioendatum.
- Keuze uit onafhankelijke beursgenoteerde fondsen.
- Zowel actief als passief beheerde fondsen beschikbaar.
- Geen aan- en verkoopkosten.
- Jaarlijkse beheerkosten 0,45%.
- Trackrecord voor een beleggingshorizon van 40 jaar: -> 5 jaar **7,88%**

LIFECYCLE PROFIEL NEUTRAAL

DE STERKE FONDSEN BINNEN DE LIFECYCLES VAN HET SCILDON PENSIOEN MAKEN HET VERSCHIL

Beleggen is de motor van pensioen. Je weet dat de beleggingen bepalend zijn voor de opbouw van een goede ouderdomsvoorziening van de werknemer. Bij de keuze voor een pensioenuitvoerder is het dus erg belangrijk het beleggingsaanbod van verschillende uitvoerders goed met elkaar te vergelijken.

De neutrale lifecycle binnen Scildon Pensioen (op basis van fondscombinatie Wereldwijd Plus)



Klik hieronder op de fondsen en bekijk de Morningstar factsheets.

Aandelen wereldwijd	iShares Core MSCI World Euro
Obligaties emerging markets	iShares JP Morgan \$ Emerging Market Bonds Eur
Obligaties europa	iShares Euro. Govern. Bond (duur 7-10 jaar)
In de laatste 5 jaar voor de pensioendatum wordt het Europese obligatiefonds vervangen door	
Obligaties europa	db x-trackers II Eurozone Government Bond 7-10

Gewogen trackrecord

Leeftijd werknemer	Year to date	NETTO-RENDEMENT			RISICO		KOSTEN	
		1 jaar	3 jaar	5 jaar	STD	Sharpe Ratio	Fonds-kosten	Beheer-kosten
< 47 jaar	12,08%	24,15%	11,62%	10,49%	10,93	1,00%	0,20%	0,45%
50 jaar	9,71%	19,20%	10,39%	8,89%	9,71	0,96%	0,24%	0,45%
55 jaar	6,29%	12,55%	8,48%	6,62%	8,08	0,88%	0,28%	0,45%
60 jaar	4,09%	9,63%	7,11%	5,45%	6,35	0,93%	0,26%	0,45%
66 jaar	0,80%	5,42%	4,92%	3,65%	4,13	0,99%	0,19%	0,45%

Peildatum 30 juni 2021

Op basis van het 5 jaars trackrecord zou het gemiddelde rendement, bij een beleggingsduur van 40 jaar en bij het doorlopen van de gehele lifecycle ca. **8,80%** bedragen. Bij afwijkende beleggingsduren geldt een afwijkend trackrecord. Getoonde rendementen zijn inclusief fondskosten, beheerkosten en dividend rendement. Op de Morningstar factsheets zijn de rendementen exclusief dividend rendement.

Beleggen bij Scildon

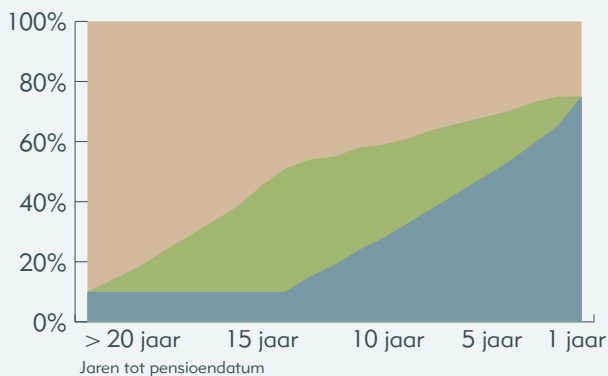
- Lifecycle met een goede balans tussen rendement en risico.
- iShares-fondsen zijn van BlackRock, de grootste aanbieder van ETF's.
- Vanaf 20 jaar vóór pensioen begint jaarlijkse afbouw.
- De aangeboden fondsen zijn op dagbasis te volgen via Morningstar.
- Transparantie: volledig inzichtelijke, objectieve koersvorming van de aangeboden fondsen.
- Effect van renteschommelingen op hoogte van pensioenuitkeringen wordt gedempt door beleggingen in langlopende obligaties in de laatste jaren voor de pensioendatum.
- Keuze uit onafhankelijke beursgenoteerde fondsen.
- Zowel actief als passief beheerde fondsen beschikbaar.
- Geen aan- en verkoopkosten.
- Jaarlijkse beheerkosten 0,45%.
- Trackrecord voor een beleggingshorizon van 40 jaar: -> 5 jaar **8,80%**

LIFECYCLE PROFIEL AMBITIEUS

DE STERKE FONDSEN BINNEN DE LIFECYCLES VAN HET SCILDON PENSIOEN MAKEN HET VERSCHIL

Beleggen is de motor van pensioen. Je weet dat de beleggingen bepalend zijn voor de opbouw van een goede oudedagsvoorziening van de werknemer. Bij de keuze voor een pensioenuitvoerder is het dus erg belangrijk het beleggingsaanbod van verschillende uitvoerders goed met elkaar te vergelijken.

De ambitieuze lifecycle binnen Scildon Pensioen (op basis van fondscombinatie Wereldwijd Plus)



Klik hieronder op de fondsen en bekijk de Morningstar factsheets.

Aandelen wereldwijd	iShares Core MSCI World Euro
Obligaties emerging markets	iShares JP Morgan \$ Emerging Market Bonds Eur
Obligaties europa	iShares Euro. Govern. Bond (duur 7-10 jaar)
In de laatste 5 jaar voor de pensioendatum wordt het Europese obligatiefonds vervangen door	
Obligaties europa	db x-trackers II Eurozone Government Bond 7-10

Gewogen trackrecord

Leeftijd werknemer	Year to date	NETTO-RENDEMENT			RISICO		KOSTEN	
		1 jaar	3 jaar	5 jaar	STD	Sharpe Ratio	Fonds-kosten	Beheer-kosten
< 47 jaar	14,04%	27,47%	12,67%	11,59%	12,26	0,98%	0,20%	0,45%
50 jaar	11,35%	21,81%	11,30%	9,80%	10,85	0,94%	0,25%	0,45%
55 jaar	7,31%	13,88%	9,10%	7,14%	8,93	0,85%	0,30%	0,45%
60 jaar	4,87%	10,61%	7,60%	5,86%	6,97	0,90%	0,27%	0,45%
66 jaar	1,71%	6,90%	5,51%	4,23%	4,49	1,04%	0,19%	0,45%

Peildatum 30 juni 2021

Op basis van het 5 jaars trackrecord zou het gemiddelde rendement, bij een beleggingsduur van 40 jaar en bij het doorlopen van de gehele lifecycle ca. **9,69%** bedragen. Bij afwijkende beleggingsduren geldt een afwijkend trackrecord. Getoonde rendementen zijn inclusief fondskosten, beheerkosten en dividend rendement. Op de Morningstar factsheets zijn de rendementen exclusief dividend rendement.

Beleggen bij Scildon

- Lifecycle met een goede balans tussen rendement en risico.
- iShares-fondsen zijn van BlackRock, de grootste aanbieder van ETF's.
- Vanaf 20 jaar vóór pensioen begint jaarlijkse afbouw.
- De aangeboden fondsen zijn op dagbasis te volgen via Morningstar.
- Transparantie: volledig inzichtelijke, objectieve koersvorming van de aangeboden fondsen.
- Effect van renteschommelingen op hoogte van pensioenuitkeringen wordt gedempt door beleggingen in langlopende obligaties in de laatste jaren voor de pensioendatum.
- Keuze uit onafhankelijke beursgenoteerde fondsen.
- Zowel actief als passief beheerde fondsen beschikbaar.
- Geen aan- en verkoopkosten.
- Jaarlijkse beheerkosten 0,45%.
- Trackrecord voor een beleggingshorizon van 40 jaar: -> 5 jaar **9,69%**